

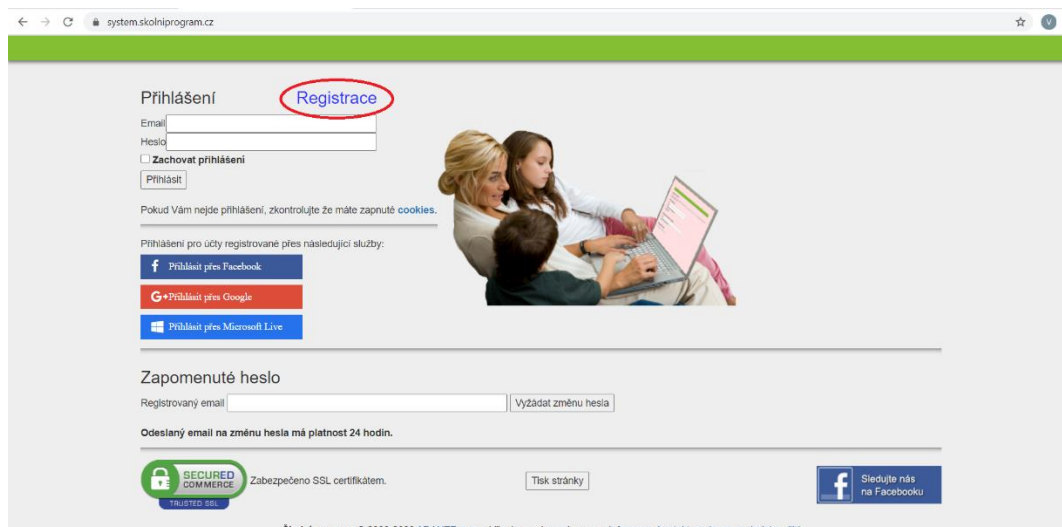
# Registrace do školní online pokladny

## Před registrací:

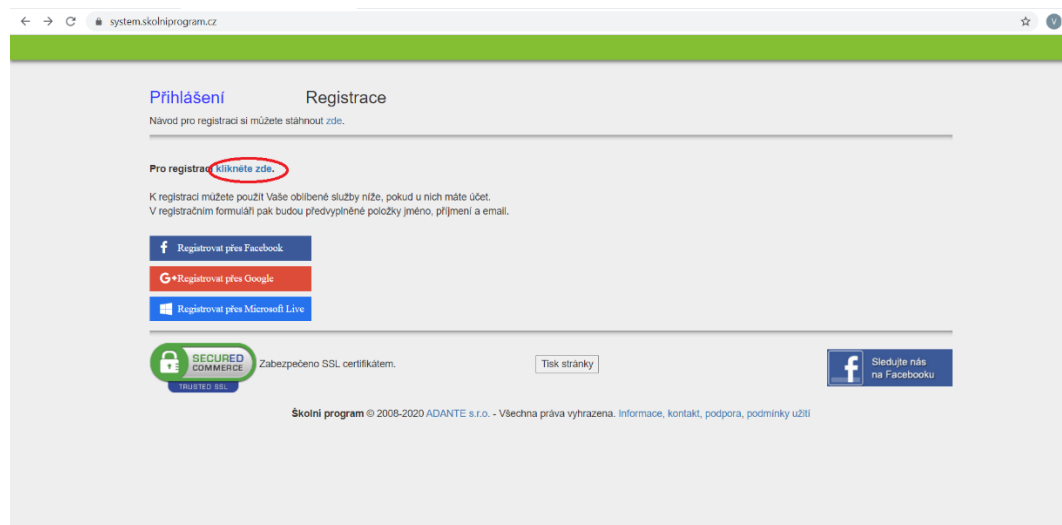
- Školní program je plně funkční v klasických stolních PC a v prohlížeči Chrome.
- Pokud se Vám nedaří spustit Školní program v zaměstnání, je to omezením na firemní síti. Registraci doporučujeme provést na domácím počítači, kde nejsou žádná omezení.

## Registrace:

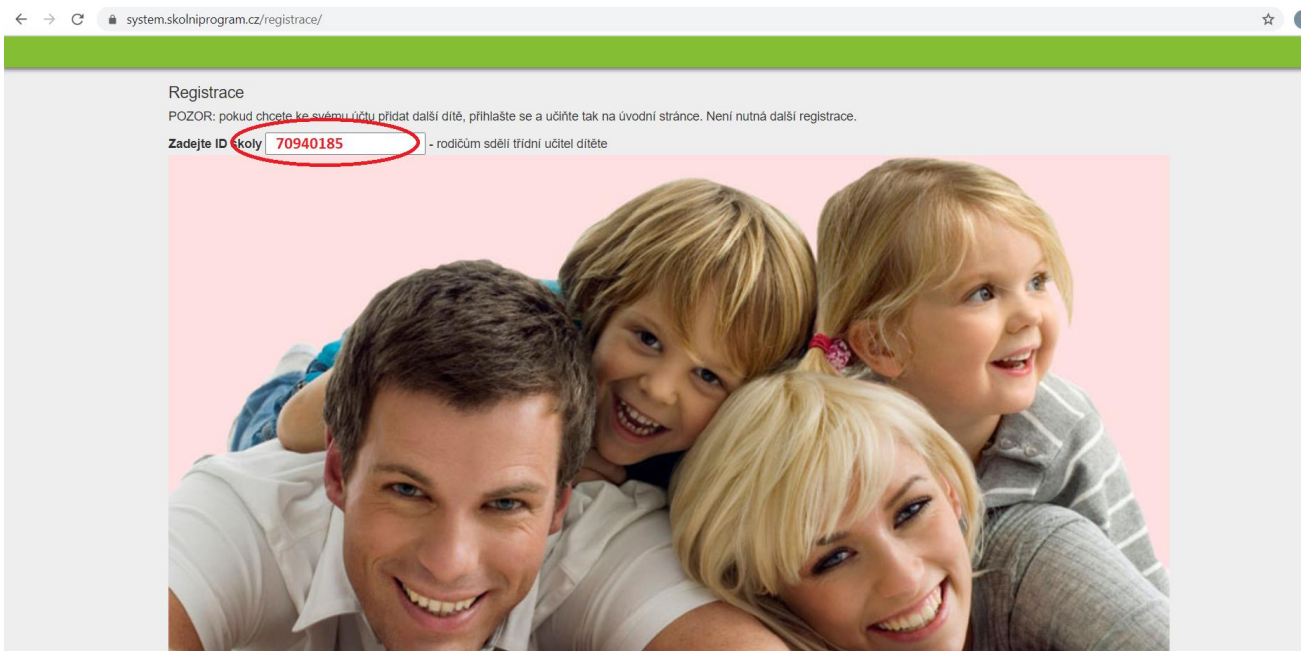
1. Na webových stránkách školy ( [www.skolacestice.cz](http://www.skolacestice.cz) ) v horním menu - rozbalovací okno PRO RODIČE – Odkazy – Školní pokladna. A nebo můžete do vyhledávače rovnou zadat adresu [www.skolniprogram.cz/login](http://www.skolniprogram.cz/login). Otevře se tato stránka, kde překliknete na „Registrace“:



A poté kliknete na „klikněte zde“:



2. V dalším kroku zadáte ID školy, což je IČO naší školy – 70940185:



Po zadání ID se nabídne řádek s naší školou, na který kliknete:



3. V dalším okně vyplníte všechny své údaje a vyberete svoje děti a dole kliknete na „registrovat“:

### Registrace

#### Základní škola a Mateřská škola Čestice

Zaměstnanec školy  ne  **pokud nejste rodič a zároveň zaměstnanec školy, nechte ne**

Titul před	<input type="text" value="vyplňte"/>	
Jméno	<input type="text" value="vyplňte"/>	*
Příjmení	<input type="text" value="vyplňte"/>	*
Titul za	<input type="text" value="vyplňte"/>	
Mobil	<input type="text" value="vyplňte"/>	* mobilní telefon slouží pro vygenerování variabilního symbolu
Email	<input type="text" value="vyplňte"/>	* bude vaše přihlašovací jméno - <b>sem Vám přijde žádost o potvrzení registrace!</b>
Heslo	<input type="text" value="vyplňte (heslo může být jakékoli, tímto heslem se budete přihlašovat pouze do školního programu - školní pokladny)"/>	*
Znovu heslo	<input type="text" value="vyplňte"/>	*

Do formuláře níže zadejte vždy nejprve celé **PŘÍJMENÍ** a pak **JMÉNO** všech svých dětí (nezdrobnělé), které plní povinnou docházku na této škole - nezapomeňte na sourozence

Správnost zadání potvrďte výběrem ze seznamu. Pokud se Vaše dítě v seznamu neobjeví, kontaktujte svoji školu.

1. dítě
2. dítě
3. dítě
4. dítě
5. dítě



V následujícím okně se objeví: „Děkujeme Vám za registraci“.

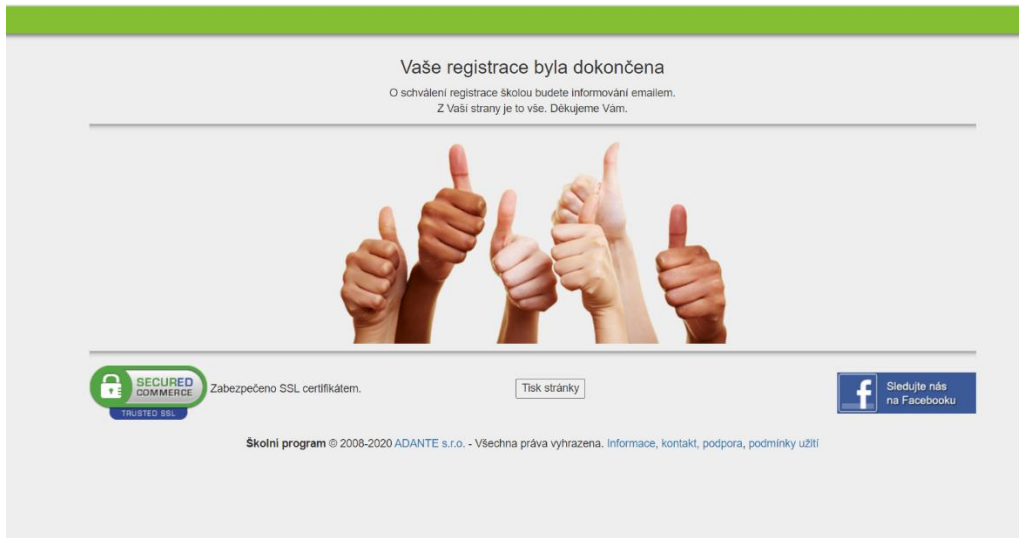
### Registrace

#### Děkujeme Vám za registraci

Na email, který byl uveden v registraci obdržíte zprávu (pro jistotu kontrolujte i spam).  
Zde potvrďte registraci kliknutím na odkaz k ověření pravosti emailu.  
Nepotvrzené registrace budou zítra kolem půlnoci z bezpečnostních důvodů smazány.



4. V emailu, který Vám nyní přijde, se držte instrukcí a registraci dokončete. Po kliknutí na odkaz v mailu se objeví okno:



5. V této chvíli počkejte na schválení registrace třídním učitelem. Informace o schválení Vám bude zaslána emailem.